




中華大學企業管理學系 二年制在職專班 入學指導手冊





PART 01

課程規劃





課程規劃



課程規劃

中華大學 企業管理學系 二年制在職專班113學年度二年課程規劃一覽表

113.3.19 112學年度第2學期第1次企業管理學系課程規劃委員會會議修訂

113.04.01 112學年度第2學期第1次管理學院課程規劃委員會會議通過

113.04.10 112學年度第2次校級課程規劃委員會會議通過

必修課程(6學分)

三年級		四年級	
上學期	下學期	上學期	下學期
		企業管理專題(一)	企業管理專題(二)
		3	3
		6	

選修科目(至少修畢66學分)

管理學	3 行銷管理	3 兩岸經貿交流實務	3 品牌管理	3 多媒體APP設計	3 財務管理	3
人力資源管理	3 行銷心理學	3 行銷研究	3 服務行銷	3 商管軟體應用	3 投資與理財	3
科技管理	3 領導與統御	3 管理學概論	3 消費者行為	3 企業資源規劃	3 風險管理與實務	3
全面品質管理	3 領導與發展	3 顧客關係管理與實務	3 組織行為	3 商業數據分析	3 管理會計	3
管理個案實務	3 服務業管理	3 整合行銷企劃	3 企業協調溝通	3 理財規劃與實務	3 個體經濟分析	3
會計學	3 策略管理	3 創意行銷實務	3 供應鏈管理	3 財富管理專題	3 問題分析與解決	3
國際禮儀	3 統計學	3 服務行銷實務	3 電子商務	3 金融市場與機構	3 財務報表分析	3
專案管理	3 管理個案分析	3 行銷分析與決策	3 統計分析與應用	3 租稅規劃與實務	3 總體經濟分析	3
國際企業管理	3 限制理論於產業之應用	3 國際行銷與實務	3 經濟學	3 生活中的經濟與管理專題	3 稅務會計	3

畢業總學分：72學分

- 1.二年制在職專班上課時間為平日晚間及星期(六)(日)。
- 2.以上課程以當學期實際開課為準，並且得視情況調整課程規劃。



PART 02

選課說明及課程查詢





選課說明

01 本校首頁→在校生



選課說明

02 學生學習歷程資訊系統



學生資訊系統



數位學習平台



webmail信箱



課程查詢系統



註冊繳費e化



聯合服務中心



資訊服務

webmail 信箱

郵件包裹查詢系統

註冊e化繳費



學生學習

學生學習歷程資訊系統

數位學習平台

校內課程查詢



校園生活

就貸/減免/弱勢助學申請

弱勢助學及獎助學金

校園公車時刻表



職涯發展

Ucan職能平台

職場爭霸培訓

企業實習專區

選課說明

03 登入學生資訊系統



中華大學資訊服務系統

學生學習歷程資訊系統 e-Portfolio

Chung Hua University e-Portfolio Information Systems

[學生基本資料表填寫 / e-Portfolio系統登入 \(Login\)](#)

帳號 (Student ID)

密碼 (Password)

新生/復學生/轉學生 **第一次預設密碼為：Chu + 身分證後六碼。**

(C為大寫，如身份證字號為A123456789，則密碼為Chu456789)

校友登入與校友資訊系統同步

※※ [資訊服務入口\(Information Services Portal\)](#)

※※ [【學生游泳能力檢核實施要點，學生體適能檢核實施要點修正公告】](#) Hot

修正重點為：

1. 放寬檢測時效

原4學期之檢測期限放寬至6學期，入學6學期內皆可檢測。

2. 開放大二學生可以直接選擇修課來通過游泳及體適能檢測之畢業門檻

不諳水性或自覺無法通過體適能檢核者可於大二開始修習一門游泳能力加強課程或體適能加強課程。

▶ [體育課修課相關辦法](#) ▶ [學生使用游泳池收取使用費辦法](#)

▶ 依104年8月5日104學年度第1次行政會議討論通過，學生重修大一體育或修習游泳相關課程者應繳交游泳池使用費。

選課說明

04 點選「網路選課系統」

(登出系統) Logout

線上文件申請

服務學習管理系統

微通識平台

〔教務系統〕

- 學生資料填寫
- 各項問卷調查
Various surveys
- 註冊繳費系統
- 網路選課系統

網路選課系統
Online Course Selection

課程查詢系統
Course search

【暑修專用】網路選課系統

【暑修】個人選課查詢

【暑修】課程查詢系統

教室查詢系統

學生學習歷程資訊系統公告事項

同學, 歡迎使用學生學習歷程資訊系統

» » [【COVID-19 疫苗接種調查】資訊系統\(請點選此進入\)](#)[\(COVID-19 Vaccination Survey\)\(Click Here\)](#) More

New [【中華大學宿舍防疫管理同意書】](#) New

住宿生請點選此填寫[【中華大學宿舍防疫管理同意書】](#)

More [疫情雲端健康管理](#) More

若寒暑假期間有出國規劃/疫苗接種的學生, 請登入以下系統填寫相關資料:

[學生請假表單電子化系統](#)

New [【學生基本資料填寫】](#), 請點選此進入 New

〔新版 學生職涯電子履歷系統〕

【新版 學生職涯電子履歷系統】
提供【個人基本資料】、【聯絡方式】、【教育程度】、【陽光、創新、π中華】、【社團經歷】、【校內工讀經歷】、【工作經歷】、【其他經歷】、【技術專長】、【推薦人】、【自傳】共11大項個人履歷資料管理與匯出。

New [【新版 學生職涯電子履歷系統】](#), 請點選此進入 New

〔陽光青年系統公告〕(陽光青年網址: <https://sunstudent.chu.edu.tw/>)

1. 評分方式: 該學期評量指標成績登錄期間自開學正式上課開始, 至期末考試最後一天截止, 各項活動擇一指標計分。
2. 五項指標各負責單位:

熱心服務評量-課外活動組	分機: 6157
藝術品味評量-藝文中心	分機: 6140
愛智求知評量-圖資處圖書組	分機: 6279
愛智求知評量-學務處	分機: 6145
愛智求知評量-就業輔導與校友服務組	分機: 6151
人格健全評量-生活輔導組	分機: 6155
進修評量-體育室	分機: 6155

選課說明

05 點選「進入選課系統」



(登出系統) Logout

線上文件申請

服務學習管理系統

微通識平台

(教務系統)

- 學生資料填寫 ▼
- 各項問卷調查
Various surveys ▼
- 註冊繳費系統 ▼
- 網路選課系統 ▲

網路選課系統
Online Course Selection

中華大學學生資訊系統 【實施相關問卷調查列表】

問卷名稱	說明
通識教育課程學生學習成效評量系統 (管理單位：通識中心)	【我想要填寫】 I want to fill out a questionnaire.
教學助理(TA)問卷調查 (管理單位：教務處 教學發展中心)	【我想要填寫】 I want to fill out a questionnaire.
期中學習問卷調查(Interim Teaching Response Questionnaire) (管理單位：教務處 教學發展中心)	《尚未開放 / 已結束》 Not Yet Open / OVER
期末學習問卷調查(Final Teaching Assessment Questionnaire) (管理單位：教務處 教學發展中心)	【我想要填寫】 I want to fill out a questionnaire.
行政服務品質滿意度問卷調查 (管理單位：人事室)	【我想要填寫】 I want to fill out a questionnaire.
< < 略過暫時不寫 / 已填寫完成，進入選課系統 (Enter Online Course Selection) > >	

選課說明

06 點選「一般課程項下的必修及選修」

[登出系統]

Exit

結束請按此

Click to finish

[選課資訊]

Course selection information

選課注意事項

Course selection specific notes

課程查詢系統

Course search

各系所公告查詢

Search notices of each department

[個人資料]

Personal information

目前選課資料

Current course selection information

設定個人信箱

Set up individual email address

修改登入密碼

Change password

[一般課程]

General courses

必修科目

Required courses

選修科目

Electives courses

選課時間及相關事項說明(Explanation of class time)

壹、選課行事曆 (Course registration calendar) :

- [網路選課行事曆 \(Online course registration calendar\)](#)

貳、課表使用說明 (Explanation of class schedule) :

一、時間代碼(Session code) :

1. 第一堂(1st period) 08:30 ~ 09:20	5. 第五堂(5th period) 13:10 ~ 14:00	A. 第十堂(10th period) 18:00 ~ 18:45
2. 第二堂(2nd period) 09:25 ~ 10:15	6. 第六堂(6th period) 14:10 ~ 15:00	B. 第十一堂(11th period) 18:45 ~ 19:30
3. 第三堂(3rd period) 10:25 ~ 11:15	7. 第七堂(7th period) 15:10 ~ 16:00	C. 第十二堂(12th period) 19:40 ~ 20:25
4. 第四堂(4th period) 11:20 ~ 12:10	8. 第八堂(8th period) 16:10 ~ 17:00	D. 第十三堂(13th period) 20:25 ~ 21:10
	9. 第九堂(9th period) 17:05 ~ 17:55	E. 第十四堂(14th period) 21:15 ~ 22:00

二、[教室與相關代碼說明](#)，請點選此進入。

[Explanation of classroom and related code, select to enter](#)

參、中華大學學生選課相關法規(CHU course selection regulations) :

- [選課相關法規與注意事項](#)

肆、其他說明 :

- 若要查詢課程的星期與節次，請點選【[課程查詢系統](#)】，可以顯示詳細資料或列印，提供同學選課參考。
- 若要查詢個人目前選課的資料，請點選左方【[個人資料](#)】->【[目前選課資料](#)】，可以顯示個人選課明細，提供同學參考。

選課說明

07 點選「我要加選」

[登出系統]

Logout

結束請按此
Click to finish

[選課資訊]

Course selection
information

選課注意事項

Course selection specific notes

課程查詢完整版

Course search

各系所公告查詢

Search notices of each department

[個人資料(可退選)]

Personal information

目前選課資料

Current course selection information

設定個人信箱

Set up individual email address

修改登入密碼

Change password

[加選設定]

set up courses to add

必修科目

Required courses

選修科目(含微課程)

Electives courses

重補修(共同)科目

Retaken courses

教育學程科目

Teacher education courses

通識科目(含數位課程) **Hot**

General education courses

體育科目

Physical education courses

軍訓科目

Military training courses

共同必修科目

General courses

中華大學 同學

由於有部份課程開課眾多，請耐心等待畫面出現，不要點選任何動作

【選修】科目加選設定 (optional course) subject Set up course to add

【本系(所)之課程】 【Home Department courses】

我要加選本系(I want to add home department courses)

--課號--	課程名稱, 選別, 學分
B14305A	物流績效評估與管理, 選, 3
B14401A	職場即戰力提升課程, 選, 3
B14407A	軌道系統創新, 選, 3
B86A21A	跨院體驗微學分課程, 選, 3
B86A21B	跨院體驗微學分課程, 選, 3
A03105A	建築資訊模型營建生產力分析實作, 選, 3
A03107	傳統建築修復施工與作業流程, 選, 3
A03109	古蹟木作修復技術工法, 選, 3
A03801A	智慧茶花社區特論, 選, 2
B86A31A	跨院體驗微學分課程, 選, 3
B86A31B	跨院體驗微學分課程, 選, 3
A04503A	Power BI應用: 大數據和視覺圖表設計, 選, 3
B86A41A	跨院體驗微學分課程, 選, 3
B86A61A	跨院體驗微學分課程, 選, 3
B86A91A	跨院體驗微學分課程, 選, 3
B86A91B	跨院體驗微學分課程, 選, 3
B85101A	程式設計So easy, 選, 1
B85103A	網路遨遊So easy, 選, 1
B85105A	網頁程式So easy, 選, 1

步驟說明如下：
【學制】下拉【日間部】，即可顯示。

選課說明

08 點選「選課結果確認選上課程」

[登出系統]
Logout
結束請按此
Click to finish

[選課資訊]
Course selection information
選課注意事項
Course selection specific notes
課程查詢完整版
Course search
各系所公告查詢
Search notices of each department

[個人資料]
Personal information
選課結果資料
Course selection information
個人歷年二退資料
The second stage of all courses withdrawal
設定個人信箱
Set up individual email address
修改登入密碼
Change password
期中預警查詢
Midterm Warning Query **Hot**

[其它功能]
顯示功課表
Display on study charts

選課時間及相關事項說明(Explanation of class time)

壹、選課行事曆 (Course registration calendar) :

- [網路選課行事曆\(Online course registration calendar\)](#)

貳、課表使用說明(Explanation of class schedule) :

一、時間代碼(Session code) :

1. 第一堂(1st period) 08:30 ~ 09:20	5. 第五堂(5th period) 13:10 ~ 14:00	A. 第十堂(10th period) 18:00 ~ 18:45
2. 第二堂(2nd period) 09:25 ~ 10:15	6. 第六堂(6th period) 14:10 ~ 15:00	B. 第十一堂(11th period) 18:45 ~ 19:30
3. 第三堂(3rd period) 10:25 ~ 11:15	7. 第七堂(7th period) 15:10 ~ 16:00	C. 第十二堂(12th period) 19:40 ~ 20:25
4. 第四堂(4th period) 11:20 ~ 12:10	8. 第八堂(8th period) 16:10 ~ 17:00	D. 第十三堂(13th period) 20:25 ~ 21:10
	9. 第九堂(9th period) 17:05 ~ 17:55	E. 第十四堂(14th period) 21:15 ~ 22:00

二、教室與相關代碼說明，請點選此進入。

[Explanation of classroom and related code, select to enter](#)

參、中華大學學生選課相關法規(CHU course selection regulations) :

- [選課相關法規與注意事項](#)

※每學期學分數規定：25學分為上限，9學分為下限

課程查詢



學生資訊系統



數位學習平台



webmail信箱



課程查詢系統



註冊繳費e化



聯合服務中心



資訊服務

webmail 信箱

郵件包裹查詢系統

註冊e化繳費



學生學習

學生學習歷程資訊系統

數位學習平台

校內課程查詢



校園生活

就貸/減免/弱勢助學申請

弱勢助學及獎助學金

校園公車時刻表



職涯發展

Ucan職能平台

職場爭霸培訓

企業實習專區

課程查詢



中華大學課程查詢系統

112 學年度第 1 學期

【歷年】課程查詢

【暑修】課程查詢

【專任】教師在校時間

《English Version》

依類別查詢

• 校級與院級課程類

• 興趣選項課程類

• 通識課程，選別：【核】為【核心通識課程】
(全校皆可修)。 [詳細說明](#)

• 查詢英文課程請選擇《語言中心》

• 大學(含日間部、進修學士班及二年制在職專班)

學制

系別

年級 班別

選課行事曆

113學年度第一學期選課行事曆


113/5/31(五)	開放113學年度第一學期課程查詢
113/5/31(五)~113/6/11(二)	教師上傳113學年度第一期課程大綱
網路選課(延畢生除外)【相關規定請參閱中華大學學生選課相關注意事項】	
113/6/17(一)~113/6/21(五)	網路初選 (24小時開放)
113/6/27(四)	網路初選選課資料查詢(僅供參考)
行政作業	
113/8/1(四)	學生網路初選課程資料查詢(正式初選選課結果)
正式上課；校際選課人工繳費選課；延畢生、一般生加退選	
113/9/4(三)~113/9/16(一) 延畢生網路選課	<ul style="list-style-type: none">➢ 舊生加退選；延畢生、新生、轉學生選課(非上班時間無人工選課)➢ 網路選課者：24小時開放(電腦篩選時間除外)※電腦篩選時段，選課系統暫時關閉➢ 有人數限制之科目，篩選時程如下：<ul style="list-style-type: none">9/4 延畢生選課者，於 9/5 0:00~08:00 電腦亂數篩選9/5 延畢生選課者，於 9/6 0:00~08:00 電腦亂數篩選9/6~9/8 選課者，於 9/9 0:00~08:00 電腦亂數篩選9/9~9/10 選課者，於 9/11 0:00~08:00 電腦亂數篩選9/11 選課者，於 9/12 0:00~08:00 電腦亂數篩選9/12 選課者，於 9/13 0:00~08:00 電腦亂數篩選9/13~9/14 選課者，於 9/15 0:00~08:00 電腦亂數篩選(開放同學制網路選課)9/15 選課者，於 9/16 0:00~08:00 電腦亂數篩選(開放同學制網路選課)9/16 選課者，於 9/17 0:00~08:00 電腦亂數篩選(開放同學制網路選課)
113/9/6(五)~113/9/16(一) 一般網路選課	
113/9/13(五)~113/9/16(一) (同學制網路選課)	
113/9/9(一)	
113/9/9(一)~113/9/16(一)	正式上課
113/9/23(一)~113/9/25(三)	校際選課(非上班時間無人工選課)
113/9/26(四)~113/9/27(五)	核對選課證明單(請至學生學習歷程資訊系統→網路選課系統查詢)
	錯誤更正【相關規定請參閱中華大學學生選課錯誤更正辦法】 (申請單送至註課組後，當場印製及確認選課證明單)

新生9/9選課



PART 03

企業管理專題





企業管理專題



企業管理專題【指導教師申請表】

中華大學企業管理學系專題研究指導教師申請表

級別：-----級

分組完成且找好指導
老師後

各組請於**10/14**前

將申請表繳交至系辦

學號	姓名
組長	
學生名單	
指導教師簽章	指導老師要簽章
系主任簽核	



企業管理專題【課程進行】

專題研討

各組和指導老師自行
約定進行方式

專題報告

- a. 下學期學期末進行報告
- b. 報告重點：專題成果報告
- c. 每人都要上台報告，每組約20~25分鐘

***該課程為專題研究，不進行上課**



企業管理專題【繳交內容】

一、專題書面報告(紙本)

- 專題實作報告每組需繳交兩本正本。
- 封面製作須註明：專題名稱、指導教授、學生，請使用淺藍色封皮。
- 書背請註明：專題名稱、指導教授、學生、畢業學年度
- 專題內容請依照中華大學企業管理學系學士班專題研究報告格式規範書寫。
- 報告內容第一頁請附上專題口試委員會審定書(審定書須經指導老師、口試委員及系主任簽名後始可裝訂)。


二、專題成果光碟(電子檔)

- 專題口試簡報檔
- 專題報告(word檔)
- 專題口試錄影檔或錄音檔
- 專題口試照片3~4張
- 請將上述資料燒錄成光碟，封面請註明：
 - (1)畢業學年度企管系二年制在職專班專題實作報告
 - (2)專題指導老師姓名
 - (3)專題學生姓名及學號



PART 04

新生資料上傳



01 本校首頁→新生入口



02 點選「基本資料填寫」



中華大學 歡迎您 *Welcome to Chung Hua University*

• 本校LINE群組已上線，歡迎踴躍加入本校LINE群組

加入好友



如何到中華



新生說明會



重要日期
備忘錄



學生手冊



新生學號查詢



大學之道
愛校學習



MOOCs



新生住宿申請



基本資料填寫



新生入學指導
相關問卷施測



註冊繳費e化



弱勢學生
助學金申請



就學貸款
優待減免



繁星、特殊選材
及運績生
減免助學金申請



就學貸款
輕鬆還



中華書院



校內電話查詢



學生服務專區



新生相關系統



資訊服務入口

03 登入學生資訊系統



中華大學資訊服務系統

學生學習歷程資訊系統 e-Portfolio

Chung Hua University e-Portfolio Information Systems

[學生基本資料表填寫 / e-Portfolio系統登入 \(Login\)](#)

帳號 (Student ID)

密碼 (Password)

新生/復學生/轉學生 第一次預設密碼為：**Chu** + 身分證後六碼。
(**C**為大寫，如身份證字號為**A123456789**，則密碼為**Chu456789**)
校友登入與校友資訊系統同步

※※ [資訊服務入口\(Information Services Portal\)](#)

※※ [【學生游泳能力檢核實施要點，學生體適能檢核實施要點修正公告】](#) Hot

修正重點為：

1. 放寬檢測時效

原4學期之檢測期限放寬至6學期，入學6學期內皆可檢測。

2. 開放大二學生可以直接選擇修課來通過游泳及體適能檢測之畢業門檻

不諳水性或自覺無法通過體適能檢核者可於大二開始修習一門游泳能力加強課程或體適能加強課程。

▶ [體育課修課相關辦法](#) ▶ [學生使用游泳池收取使用費辦法](#)

▶ 依104年8月5日104學年度第1次行政會議討論通過，學生重修大一體育或修習游泳相關課程者應繳交游泳池使用費。

04 學生基本資料填寫



(登出系統) Logout

線上文件申請

校園活動整合平台

e-Portfolio 平台

服務學習管理系統

微通識平台

(教務系統)

- 學生資料填寫 ▾
- 各項問卷調查
Various surveys ▾
- 註冊繳費系統 ▾
- 網路選課系統 ▾
- 期中預警系統 ▾

學生學習歷程資訊系統公告事項

同學, 歡迎使用學生學習歷程資訊系統

» » [【COVID-19 疫苗接種調查】資訊系統\(請點選此進入\)\[COVID-19 Vaccination Survey\]\(Click Here\)](#) **HOT**

New [【中華大學宿舍防疫管理同意書】](#) **New**

[住宿生請點選此填寫【中華大學宿舍防疫管理同意書】](#)

HOT [疫情雲端健康管理](#) **HOT**

若寒暑假期間有出國規劃/疫苗接種/防疫相關假別的學生, 請登入以下系統填寫相關資料:

[學生請假表單電子化系統](#)

New [【學生基本資料填寫】](#), 請點選此進入 **New**

(新版 e-Portfolio平台)

【新版 e-Portfolio平台】提供查詢《畢業資格》、《課程規劃》、《課程能力》、《全校性學生基本能力指標》、《院系核心能力》等等。

HOT [【新版 e-Portfolio平台】\(學生學習歷程系統\)](#), 請點選此進入 **HOT**

(新版 學生職涯電子履歷系統)

【新版 學生職涯電子履歷系統】提供【個人基本資料】、【聯絡方式】、【教育程度】、【陽光、創新、π中華】、【社團經歷】、【校內工讀經歷】、【工作經歷】、【其他經歷】、【技術專長】、【推薦人】、【自傳】共11大項個人履歷資料管理與匯出。

New [【新版 學生職涯電子履歷系統】](#), 請點選此進入 **New**

05 勾選「接受個資同意書內容→下一步」

中華大學 個人資料提供、蒐集、處理及利用授權同意書

本同意書說明中華大學（以下簡稱本校）將如何處理本表單所蒐集到的個人資料。當您勾選「法定代理人/我已滿二十歲，已閱讀並接受個資同意書內容」時，表示您已閱讀、瞭解並同意接受本同意書之所有內容及其後修改變更規定。若您未滿二十歲，應於您的法定代理人閱讀、瞭解並同意本同意書之所有內容及其後修改變更規定後，方得使用本服務，但若您已接受本服務，視為您已取得法定代理人之同意，並遵守以下所有規範。

一、基本資料之蒐集、更新及保管

1. 本校蒐集您的個人資料在中華民國「個人資料保護法」與相關法令之規範下，依據本校【隱私權政策聲明】，蒐集、處理及利用您的個人資料。
2. 請於申請時提供您本人正確、最新及完整的個人資料。
3. 本校因執行業務所蒐集您的個人資料相關內容。
4. 若您的個人資料有任何異動，請主動向本校申請更正，使其保持正確、最新及完整。
5. 若您提供錯誤、不實、過時或不完整或具誤導性的資料，您將損失相關權益。
6. 您可依中華民國「個人資料保護法」，就您的個人資料行使以下權利：

(1) 請求查詢或閱覽。(2) 製給複製本。(3) 請求補充或更正。(4) 請求停止蒐集、處理及利用。(5) 請求刪除。

但因本校執行職務或業務所必須者，本校得拒絕之。若您欲執行上述權利時，請參考本校【隱私權政策聲明】之個人資料保護聯絡窗口聯絡方式與本校連繫。但因您行使上述權利，而導致權益受損時，本校將不負相關賠償責任。

法定代理人/我已滿二十歲，已閱讀並接受個資同意書內容

離開

06 上傳資料

中華大學 新生註冊基本資料填寫

回到首頁

登出

同學 您好 歡迎加入中華大學

※為保護個人資料，操作完畢請記得按下右上方的【登出】。

※資料送出/狀態顯示已完成後，將無法再編輯，若需修改請聯絡教務處註冊課務組。


項次	項目		狀態
1.	中華大學 個人資料提供、蒐集、處理及利用授權同意書		已完成
2.	新生基本資料表		已完成
3.	上傳身分證(本國籍)/居留證或護照(外國籍)		已完成
4.	上傳學歷證明(左上角請寫上新生學號)		已完成
5.	上傳學生本人郵局存簿封面(退費及獎學金入帳使用，若無郵局帳戶可不用上傳)		已完成
6.	兵役資料表(限本國籍學生填寫)	<input type="button" value="編輯"/>	女生若有服役者 請填寫

#全部上傳完成才可領取學生證



PART 05

其他須知





其他須知-課程代碼

課表時間代碼說明

1. 第一堂 08:30~09:20

2. 第二堂 09:25~10:15

3. 第三堂 10:25~11:15

4. 第四堂 11:20~12:10

5. 第五堂 13:10~14:00

6. 第六堂 14:10~15:00

7. 第七堂 15:10~16:00

8. 第八堂 16:10~17:00

9. 第九堂 17:05~17:55

A. 第十堂 18:00~18:45

B. 第十一堂 18:45~19:30

C. 第十二堂 19:40~20:25

D. 第十三堂 20:25~21:10

E. 第十四堂 21:15~22:00



其他須知-在學證明下載



其他須知-在學證明下載



學生資訊系統



數位學習平台



webmail信箱



課程查詢系統



註冊繳費e化



聯合服務中心



資訊服務

在學證明下載服務

註冊e化繳費

郵件包裹查詢系統



學生學習

學生學習歷程資訊系統

數位學習平台

校內課程查詢



校園生活

校園活動公告及報名系統

就貸/減免/弱勢助學申請

弱勢助學及獎助學金



職涯發展

Ucan職能平台

職場爭霸培訓

企業實習專區

其他須知-在學證明下載



中華大學 學生在學證明下載

帳號：

學號

密碼：

學生資訊系統密碼

登入

*請先完成當學期繳費，待校內註冊繳費相關檢核程序完成後，再於此下載。

*不同繳費管道之入帳時間有所不同，最多可能會須數個工作天才會入帳。

下載期間：上學期：8月1日～1月31日，下學期：2月1日～7月31日

*學籍相關資訊，請洽教務處註冊課務組，分機:6211。

*繳費相關資訊，請洽總務處事務與出納組，分機:6305

*系統操作資訊，請洽圖資處教學資源組，分機:6247

其他須知-停車證申請(新生手冊P40)

一、申請

申辦汽(機)車學生，應配合學務處生活輔導組實施汽機車安全駕駛宣導講習取得合格認證，認證合格後方可辦理機車停車證申請，未取得合格認證同學，請洽軍訓室軍訓教官辦理上述講習。

學生一律由網路申請，申請入口為學生學習歷程資訊系統，進入後至汽機車證資訊系統(網址：https://student2.chu.edu.tw/studentlogin_verify.asp)，申請汽(機)車停車證。

二、費用

汽車停車證：1. 每學年 2000 元整，如下學期申請者以 1000 元計。
2. 特定時間停車證，每學年申請 1000 元。如下學期申請者以 500 元計，由進修學制學生及各單位所舉辦一學期或一學年之課程活動，僅限於週一至週五 17:00 後及週六、週日入校上課使用。

機車停車證：大型重機(> 250CC) 每學年 2000 元(不分時段)；
大型機車停車位每學年 300 元(不分時段)；
一般車位機車停車證每學年 50 元整(不分時段)。

三、繳費

汽車：學生於汽機車證資訊系統填妥資料後至郵局劃撥
(劃撥帳號：【15918691】；戶名：【中華大學學校財團法人中華大學】)。

機車：學生於汽機車證資訊系統填妥資料後，分以下兩種方式繳費：

1. 大型重機(> 250CC) 及大型機車停車位，至郵局劃撥
(劃撥帳號：【15918691】；戶名：【中華大學學校財團法人中華大學】)
2. 一般車位停車證 50 元請至聯合服務中心前投幣機繳費。

四、領證

(一) 學生請持繳費收據、行照、駕照、及機車照片(由後方拍攝包含後視鏡及車牌)，新生另需提供安全駕駛上課證明後至聯合服務中心領取車證。

(二) 領證窗口不現場收費。

聯合服務中心服務時間，上班日：9:00~16:00；非上班日，依公告辦理；寒、暑假時間僅上班時間受理。

安全講習辦理對象為大學部學生，在職生不用參加



PART 06

重要時程





重要時程

- 8/31(三) 註冊資料上傳截止
 - 9/9(一) 開學日(有選到的課程當周開始上課)
 - 9/9(一) 就學貸款、就學優待減免申請截止
 - 9/9(一) 新生入學健康檢查
- 【可繳交3個月內公司健檢報告影本，不一定要參加校健檢】
- ◆ 費用530元
 - ◆ 9/9(一) ~ 9/16(一) 網路選課